

BONITETNO IZVJEŠĆE

Linea Blue d.o.o.

Izdano dana 10. ožujka 2024.

Izdano za: **Ivana Kalkan**

ODVJETNIČKI URED IVANA KALKAN

Profil

Dun & Bradstreet d.o.o.

Izdano dana 10. ožujka 2024.

OPĆI PODACI

Poduzeće: Linea Blue d.o.o.

OIB: 69950862531

Djelatnost: 35.11 Proizvodnja električne energije

Godina osnivanja: 2022

Vlasništvo: privatno vlasništvo

Kapital: 100% domaći kapital

Veličina: 1 - mikro

KONTAKT PODACI

Adresa: Đure Basaričeka 3 , Koprivnica

Email: igor.grgicevic@gmail.com

ODGOVORNE OSOBE

Igor Grgičević

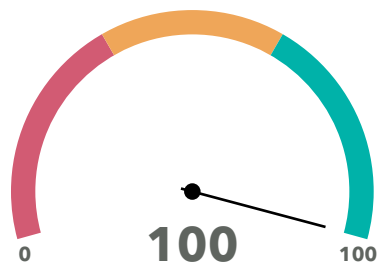
(direktor)

Kvaliteta poslovanja

Dun & Bradstreet d.o.o.

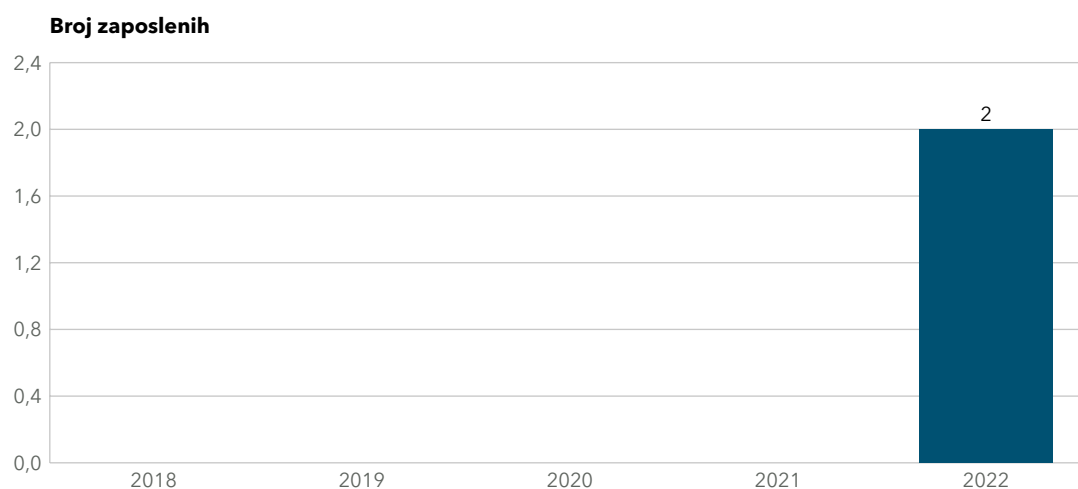
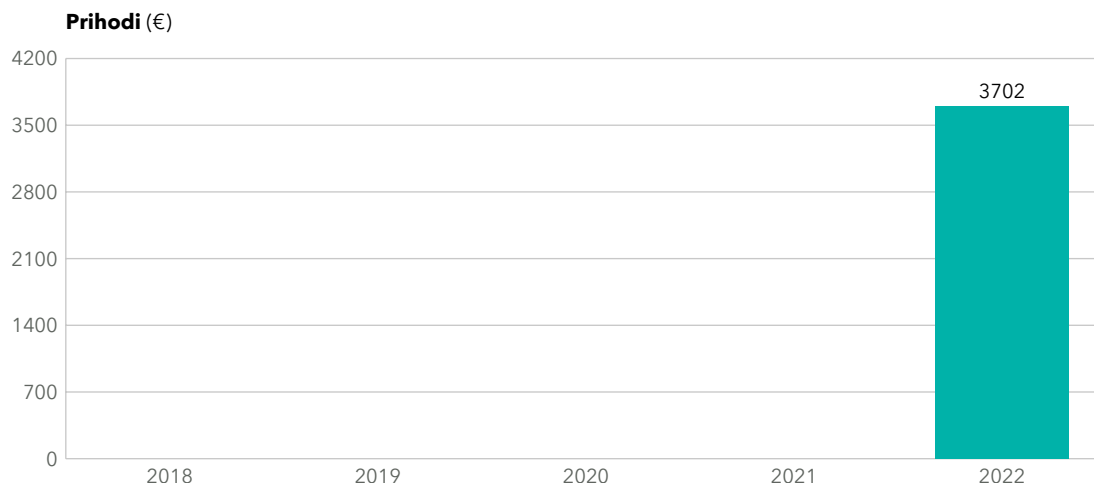
Izdano dana 10. ožujka 2024.

Stabilnost



Blokada	-
Predstečaj	NE
Stečaj	Ne
Likvidacija	Ne
Porezni dug	Ne
Neisplata plaća	Ne

Ključni pokazatelji



Kvaliteta poslovanja

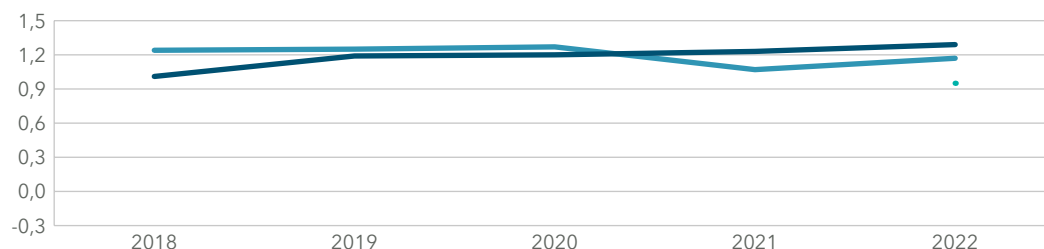
Dun & Bradstreet d.o.o.

Izdano dana 10. ožujka 2024.

Usporedba sa sektorom i RH

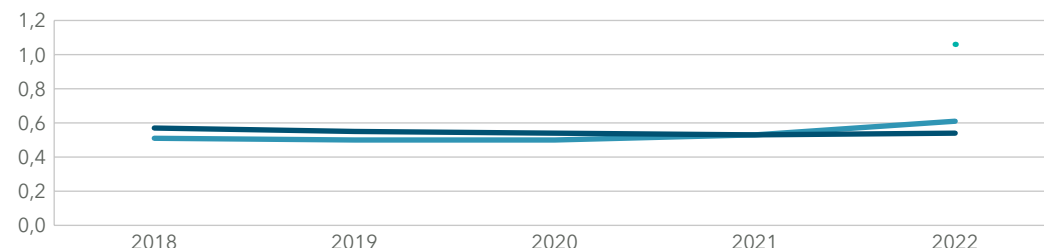
Tekuća likvidnost

Linea Blue
Sektor
Gospodarstvo



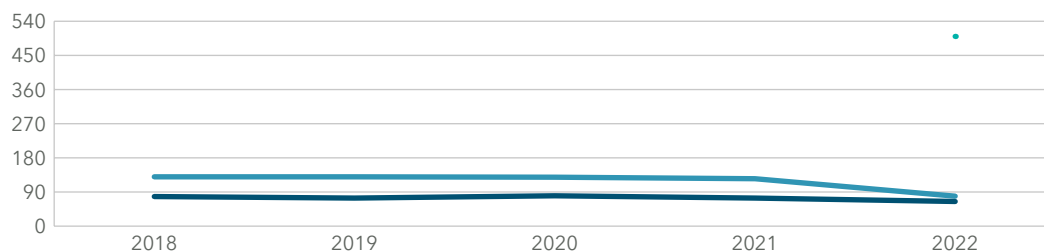
Stupanj zaduženosti

Linea Blue
Sektor
Gospodarstvo



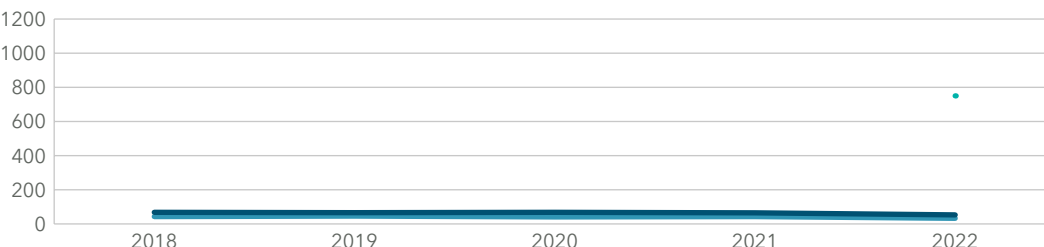
Naplata potraživanja

Linea Blue
Sektor
Gospodarstvo



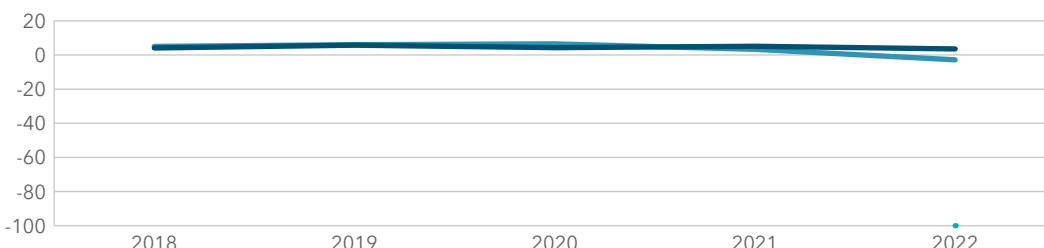
Plaćanje obveza

Linea Blue
Sektor
Gospodarstvo



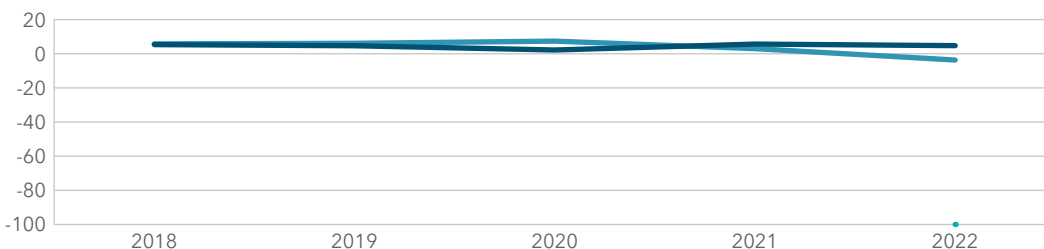
Neto profitna marža

Linea Blue
Sektor
Gospodarstvo



Operativna marža

Linea Blue
Sektor
Gospodarstvo



Bilanca RDG

Dun & Bradstreet d.o.o.

Izdano dana 10. ožujka 2024.

Bilanca

	2020	2021	2022
A) POTRAŽIVANJA ZA UPISANI A NEUPLAĆENI KAPITAL (u €)	-	-	0
B) DUGOTRAJNA IMOVINA (u €)	-	-	286.356
I. NEMATERIJALNA IMOVINA (u €)	-	-	0
1. Izdaci za razvoj (u €)	-	-	0
2. Koncesije, patenti, licencije, robne i uslužne marke, softver i ostala pr (u €)	-	-	0
3. Goodwill (u €)	-	-	0
4. Predujmovi za nabavu nematerijalne imovine (u €)	-	-	0
5. Nematerijalna imovina u pripremi (u €)	-	-	0
6. Ostala nematerijalna imovina (u €)	-	-	0
II. MATERIJALNA IMOVINA (u €)	-	-	285.692
1. Zemljište (u €)	-	-	0
2. Građevinski objekti (u €)	-	-	0
3. Postrojenja i oprema (u €)	-	-	0
4. Alati, pogonski inventar i transportna imovina (u €)	-	-	285.692
5. Biološka imovina (u €)	-	-	0
6. Predujmovi za materijalnu imovinu (u €)	-	-	0
7. Materijalna imovina u pripremi (u €)	-	-	0
8. Ostala materijalna imovina (u €)	-	-	0
9. Ulaganje u nekretnine (u €)	-	-	0
III. DUGOTRAJNA FINACIJSKA IMOVINA (u €)	-	-	664
1. Ulaganja u udjele (dionice) poduzetnika unutar grupe (u €)	-	-	0
2. Ulaganja u ostale vrijednosne papire poduzetnika unutar grupe (u €)	-	-	0
3. Dani zajmovi, depoziti i slično poduzetnicima unutar grupe (u €)	-	-	0
4. Ulaganja u udjele (dionice) društava povezanih sudjelujućim interesom (u €)	-	-	0
5. Ulaganja u ostale vrijednosne papire društava povezanih sudjelujućim int (u €)	-	-	0
6. Dani zajmovi, depoziti i slično društvima povezanim sudjelujućim interes (u €)	-	-	664
7. Ulaganja u vrijednosne papire (u €)	-	-	0
8. Dani zajmovi, depoziti i slično (u €)	-	-	0

Bilanca RDG

Dun & Bradstreet d.o.o.

Izdano dana 10. ožujka 2024.

9. Ostala ulaganja koja se obračunavaju metodom udjela (u €)	-	-	0
10. Ostala dugotrajna financijska imovina (u €)	-	-	0
IV. POTRAŽIVANJA (u €)	-	-	0
1. Potraživanja od poduzetnika unutar grupe (u €)	-	-	0
2. Potraživanja od društava povezanih sudjelujućim interesom (u €)	-	-	0
3. Potraživanja od kupaca (u €)	-	-	0
4. Ostala potraživanja (u €)	-	-	0
V. ODGOĐENA POREZNA IMOVINA (u €)	-	-	0
C) KRATKOTRAJNA IMOVINA (u €)	-	-	685.602
I. ZALIHE (u €)	-	-	0
1. Sirovine i materijal (u €)	-	-	0
2. Proizvodnja u tijeku (u €)	-	-	0
3. Gotovi proizvodi (u €)	-	-	0
4. Trgovačka roba (u €)	-	-	0
5. Predujmovi za zalihe (u €)	-	-	0
6. Dugotrajna imovina namijenjena prodaji (u €)	-	-	0
7. Biološka imovina (u €)	-	-	0
II. POTRAŽIVANJA (u €)	-	-	509.536
1. Potraživanja od poduzetnika unutar grupe (u €)	-	-	0
2. Potraživanja od društava povezanih sudjelujućim interesom (u €)	-	-	0
3. Potraživanja od kupaca (u €)	-	-	461.786
4. Potraživanja od zaposlenika i članova poduzetnika (u €)	-	-	0
5. Potraživanja od države i drugih institucija (u €)	-	-	0
6. Ostala potraživanja (u €)	-	-	47.750
III. KRATKOTRAJNA FINANCIJSKA IMOVINA (u €)	-	-	170.081
1. Ulaganja u udjele (dionice) poduzetnika unutar grupe (u €)	-	-	0
2. Ulaganja u ostale vrijednosne papire poduzetnika unutar grupe (u €)	-	-	0
3. Dani zajmovi, depoziti i slično poduzetnicima unutar grupe (u €)	-	-	0
4. Ulaganja u udjele (dionice) društava povezanih sudjelujućim interesom (u €)	-	-	0
5. Ulaganja u ostale vrijednosne papire društava povezanih sudjelujućim int (u €)	-	-	0
6. Dani zajmovi, depoziti i slično društvima povezanim sudjelujućim interes (u €)	-	-	0
7. Ulaganja u vrijednosne papire (u €)	-	-	0
8. Dani zajmovi, depoziti i slično (u €)	-	-	170.081

Bilanca RDG

Dun & Bradstreet d.o.o.

Izdano dana 10. ožujka 2024.

9. Ostala financijska imovina (u €)	-	-	0
IV. NOVAC U BANC I BLAGAJNI (u €)	-	-	5.985
D) PLAĆENI TROŠKOVI BUDUĆEG RAZDOBLJA I OBRAČUNATI PRIHODI (u €)	-	-	0
E) UKUPNO AKTIVA (u €)	-	-	971.958
F) IZVANBILANČNI ZAPISI (u €)	-	-	0
A) KAPITAL I REZERVE (u €)	-	-	-58.227
I. TEMELJNI (UPISANI) KAPITAL (u €)	-	-	84.943
II. KAPITALNE REZERVE (u €)	-	-	0
III. REZERVE IZ DOBITI (u €)	-	-	0
1. Zakonske rezerve (u €)	-	-	0
2. Rezerve za vlastite dionice (u €)	-	-	0
3. Vlastite dionice i udjeli (odbitna stavka) (u €)	-	-	0
4. Statutarne rezerve (u €)	-	-	0
5. Ostale rezerve (u €)	-	-	0
IV. REVALORIZACIJSKE REZERVE (u €)	-	-	0
V. REZERVE FER VRIJEDNOSTI (u €)	-	-	0
1. Fer vrijednost financijske imovine kroz ostalu sveobuhvatnu dobit (odnos (u €)	-	-	0
2. Učinkoviti dio zaštite novčanih tokova (u €)	-	-	0
3. Učinkoviti dio zaštite neto ulaganja u inozemstvu (u €)	-	-	0
4. Ostale rezerve fer vrijednosti (u €)	-	-	0
5. Tečajne razlike iz preračuna inozemnog poslovanja (konsolidacija) (u €)	-	-	0
VI. ZADRŽANA DOBIT ILI PRENESENI GUBITAK (u €)	-	-	-129.029
1. Zadržana dobit (u €)	-	-	0
2. Preneseni gubitak (u €)	-	-	129.029
VII. DOBIT ILI GUBITAK POSLOVNE GODINE (u €)	-	-	-14.140
1. Dobit poslovne godine (u €)	-	-	0
2. Gubitak poslovne godine (u €)	-	-	14.140
VIII. MANJINSKI (NEKONTROLIRAJUĆI) INTERES (u €)	-	-	0
B) REZERVIRANJA (u €)	-	-	0
1. Rezerviranja za mirovine, otpremnine i slične obveze (u €)	-	-	0
2. Rezerviranja za porezne obveze (u €)	-	-	0
3. Rezerviranja za započete sudske sporove (u €)	-	-	0
4. Rezerviranja za troškove obnavljanja prirodnih bogatstava (u €)	-	-	0
5. Rezerviranja za troškove u jamstvenim rokovima (u €)	-	-	0

Bilanca RDG

Dun & Bradstreet d.o.o.

Izdano dana 10. ožujka 2024.

6. Druga rezerviranja (u €)	-	-	0
C) DUGOROČNE OBVEZE (u €)	-	-	311.771
1. Obveze prema poduzetnicima unutar grupe (u €)	-	-	0
2. Obveze za zajmove, depozite i slično poduzetnika unutar grupe (u €)	-	-	0
3. Obveze prema društvima povezanim sudjelujućim interesom (u €)	-	-	0
4. Obveze za zajmove, depozite i slično društava povezanih sudjelujućim int (u €)	-	-	0
5. Obveze za zajmove, depozite i slično (u €)	-	-	0
6. Obveze prema bankama i drugim financijskim institucijama (u €)	-	-	311.771
7. Obveze za predujmove (u €)	-	-	0
8. Obveze prema dobavljačima (u €)	-	-	0
9. Obveze po vrijednosnim papirima (u €)	-	-	0
10. Ostale dugoročne obveze (u €)	-	-	0
11. Odgođena porezna obveza (u €)	-	-	0
D) KRATKOROČNE OBVEZE (u €)	-	-	718.413
1. Obveze prema poduzetnicima unutar grupe (u €)	-	-	0
2. Obveze za zajmove, depozite i slično poduzetnika unutar grupe (u €)	-	-	0
3. Obveze prema društvima povezanim sudjelujućim interesom (u €)	-	-	0
4. Obveze za zajmove, depozite i slično društava povezanih sudjelujućim int (u €)	-	-	0
5. Obveze za zajmove, depozite i slično (u €)	-	-	16.814
6. Obveze prema bankama i drugim financijskim institucijama (u €)	-	-	128.261
7. Obveze za predujmove (u €)	-	-	0
8. Obveze prema dobavljačima (u €)	-	-	488.948
9. Obveze po vrijednosnim papirima (u €)	-	-	0
10. Obveze prema zaposlenicima (u €)	-	-	45.206
11. Obveze za poreze, doprinose i sličana davanja (u €)	-	-	31.871
12. Obveze s osnove udjela u rezultatu (u €)	-	-	0
13. Obveze po osnovi dugotrajne imovine namijenjene prodaji (u €)	-	-	0
14. Ostale kratkoročne obveze (u €)	-	-	7.312
E) ODGOĐENO PLAĆANJE TROŠKOVA I PRIHOD BUDUĆEGA RAZDOBLJA (u €)	-	-	0
F) UKUPNO - PASIVA (u €)	-	-	971.958
G) IZVANBILANČNI ZAPISI (u €)	-	-	0

Račun dobiti i gubitka

	2020	2021	2022
I. POSLOVNI PRIHODI (u €)	-	-	1.199
1. Prihodi od prodaje s poduzetnicima unutar grupe (u €)	-	-	0
2. Prihodi od prodaje (izvan grupe) (u €)	-	-	0
3. Prihodi na temelju upotrebe vlastitih proizvoda, robe i usluga (u €)	-	-	0
4. Ostali poslovni prihodi s poduzetnicima unutar grupe (u €)	-	-	0
5. Ostali poslovni prihodi (izvan grupe) (u €)	-	-	1.199
II. POSLOVNI RASHODI (u €)	-	-	16.490
1. Promjene vrijednosti zaliha proizvodnje u tijeku i gotovih proizvoda (u €)	-	-	0
2. Materijalni troškovi (u €)	-	-	971
a) Troškovi sirovina i materijala (u €)	-	-	0
b) Troškovi prodane robe (u €)	-	-	0
c) Ostali vanjski troškovi (u €)	-	-	971
3. Troškovi osoblja (u €)	-	-	6.260
a) Neto plaće i nadnice (u €)	-	-	4.238
b) Troškovi poreza i doprinosa iz plaća (u €)	-	-	1.135
c) Doprinosi na plaće (u €)	-	-	887
4. Amortizacija (u €)	-	-	6.722
5. Ostali troškovi (u €)	-	-	2.538
6. Vrijednosna usklađenja (u €)	-	-	0
a) dugotrajne imovine osim financijske imovine (u €)	-	-	0
b) kratkotrajne imovine osim financijske imovine (u €)	-	-	0
7. Rezerviranja (u €)	-	-	0
a) Rezerviranja za mirovine, otpremnine i slične obveze (u €)	-	-	0
b) Rezerviranja za porezne obveze (u €)	-	-	0
c) Rezerviranja za započete sudske sporove (u €)	-	-	0
d) Rezerviranja za troškove obnavljanja prirodnih bogatstava (u €)	-	-	0
e) Rezerviranja za troškove u jamstvenim rokovima (u €)	-	-	0
f) Druga rezerviranja (u €)	-	-	0
8. Ostali poslovni rashodi (u €)	-	-	0
III. FINANCIJSKI PRIHODI (u €)	-	-	2.504
1. Prihodi od ulaganja u udjele (dionice) poduzetnika unutar grupe (u €)	-	-	0

Bilanca RDG

Dun & Bradstreet d.o.o.

Izdano dana 10. ožujka 2024.

2. Prihodi od ulaganja u udjele (dionice) društava povezanih sudjelujućim i (u €)	-	-	0
3. Prihodi od ostalih dugotrajnih financijskih ulaganja i zajmova poduzetni (u €)	-	-	0
4. Ostali prihodi s osnove kamata iz odnosa s poduzetnicima unutar grupe (u €)	-	-	0
5. Tečajne razlike i ostali financijski prihodi iz odnosa s poduzetnicima u (u €)	-	-	0
6. Prihodi od ostalih dugotrajnih financijskih ulaganja i zajmova (u €)	-	-	0
7. Ostali prihodi s osnove kamata (u €)	-	-	2.504
8. Tečajne razlike i ostali financijski prihodi (u €)	-	-	0
9. Nerealizirani dobici (prihodi) od financijske imovine (u €)	-	-	0
10. Ostali financijski prihodi (u €)	-	-	0
IV. FINANCIJSKI RASHODI (u €)	-	-	1.352
1. Rashodi s osnove kamata i slični rashodi s poduzetnicima unutar grupe (u €)	-	-	0
2. Tečajne razlike i drugi rashodi s poduzetnicima unutar grupe (u €)	-	-	0
3. Rashodi s osnove kamata i slični rashodi (u €)	-	-	1.352
4. Tečajne razlike i drugi rashodi (u €)	-	-	0
5. Nerealizirani gubici (rashodi) od financijske imovine (u €)	-	-	0
6. Vrijednosna usklađenja financijske imovine (neto) (u €)	-	-	0
7. Ostali financijski rashodi (u €)	-	-	0
V. UDIO U DOBITI OD DRUŠTAVA POVEZANIH SUDJELUJUĆIM INTERESOM (u €)	-	-	0
VI. UDIO U DOBITI OD ZAJEDNIČKIH POTHVATA (u €)	-	-	0
VII. UDIO U GUBITKU OD DRUŠTAVA POVEZANIH SUDJELUJUĆIM INTERESOM (u €)	-	-	0
VIII. UDIO U GUBITKU OD ZAJEDNIČKIH POTHVATA (u €)	-	-	0
IX. UKUPNI PRIHODI (u €)	-	-	3.702
X. UKUPNI RASHODI (u €)	-	-	17.842
XI. DOBIT ILI GUBITAK PRIJE OPOREZIVANJA (u €)	-	-	-14.140
1. Dobit prije oporezivanja (u €)	-	-	0
2. Gubitak prije oporezivanja (u €)	-	-	14.140
XII. POREZ NA DOBIT (u €)	-	-	0
XIII. DOBIT ILI GUBITAK RAZDOBLJA (u €)	-	-	-14.140
1. Dobit razdoblja (u €)	-	-	0
2. Gubitak razdoblja (u €)	-	-	14.140
XIV. DOBIT ILI GUBITAK PREKINUTOG POSLOVANJA PRIJE OPOREZIVANJA (u €)	-	-	0
1. Dobit prekinutog poslovanja prije oporezivanja (u €)	-	-	0

Bilanca RDG

Dun & Bradstreet d.o.o.

Izdano dana 10. ožujka 2024.

2. Gubitak prekinutog poslovanja prije oporezivanja (u €)	-	-	0
XV. POREZ NA DOBIT PREKINUTOG POSLOVANJA (u €)	-	-	0
1. Dobit prekinutog poslovanja za razdoblje (u €)	-	-	0
2. Gubitak prekinutog poslovanja za razdoblje (u €)	-	-	0
XVI. DOBIT ILI GUBITAK PRIJE OPOREZIVANJA (u €)	-	-	0
1. Dobit prije oporezivanja (u €)	-	-	0
2. Gubitak prije oporezivanja (u €)	-	-	0
XVII. POREZ NA DOBIT (u €)	-	-	0
XVIII. DOBIT ILI GUBITAK RAZDOBLJA (u €)	-	-	0
1. Dobit razdoblja (u €)	-	-	0
2. Gubitak razdoblja (u €)	-	-	0
XIX. DOBIT ILI GUBITAK RAZDOBLJA (u €)	-	-	0
1. Pripisana imateljima kapitala matice (u €)	-	-	0
2. Pripisana manjinskom (nekontrolirajućem) interesu (u €)	-	-	0
I. Dobit ili gubitak razdoblja (u €)	-	-	0
II. Ostala sveobuhvatna dobit/gubitak prije poreza (u €)	-	-	0
III. Stavke koje neće biti reklasificirane u dobit ili gubitak (u €)	-	-	0
1. Promjene revalorizacijskih rezervi dugotrajne materijalne i nematerijalne i (u €)	-	-	0
2. Dobitak ili gubitak s osnove naknadnog vrednovanja vlasničkih vrijednosnih (u €)	-	-	0
3. Promjene fer vrijednosti financijske obveze po fer vrijednosti kroz račun d (u €)	-	-	0
4. Aktuarski dobici/gubici po planovima definiranih primanja (u €)	-	-	0
5. Ostale stavke koje neće biti reklasificirane (u €)	-	-	0
6. Porez na dobit koji se odnosi na stavke koje neće biti reklasificirane (u €)	-	-	0
IV. Stavke koje je moguće reklasificirati u dobit ili gubitak (u €)	-	-	0
1. Tečajne razlike iz preračuna inozemnog poslovanja (u €)	-	-	0
2. Dobitak ili gubitak s osnove naknadnog vrednovanja dužničkih vrijednosnih p (u €)	-	-	0
3. Dobit ili gubitak s osnove učinkovite zaštite novčanih tokova (u €)	-	-	0
4. Dobit ili gubitak s osnove učinkovite zaštite neto ulaganja u inozemstvu (u €)	-	-	0
5. Udio u ostaloj sveobuhvatnoj dobiti/gubitku društava povezanih sudjelujućim (u €)	-	-	0
6. Promjene fer vrijednosti vremenske vrijednosti opcije (u €)	-	-	0
7. Promjene fer vrijednosti terminskih elemenata terminskih ugovora (u €)	-	-	0
8. Ostale stavke koje je moguće reklasificirati u dobit ili gubitak (u €)	-	-	0
9. Porez na dobit koji se odnosi na stavke koje je moguće reklasificirati u	-	-	0

Bilanca RDG

Dun & Bradstreet d.o.o.

Izdano dana 10. ožujka 2024.

do (u €)

V. Neto ostala sveobuhvatna dobit ili gubitak (u €)	-	-	0
VI. Ukupna sveobuhvatna dobit ili gubitak razdoblja (u €)	-	-	0
VI. SVEOBUHVATNA DOBIT ILI GUBITAK RAZDOBLJA (u €)	-	-	0
1. Pripisana imateljima kapitala matice (u €)	-	-	0
2. Pripisana manjinskom (nekontrolirajućem) interesu (u €)	-	-	0

Objašnjenja

Tekuća likvidnost

Tekuća likvidnost pokazuje u kojoj mjeri kratkotrajna imovina poduzeća pokriva kratkoročne obveze. Cilj je utvrditi raspoložive li poduzeće sa dovoljno likvidnih sredstava kako bi u kratkom roku mogao podmiriti svoje tekuće obveze. Optimalna razina ovog pokazatelja kreće se između 1,5 i 2.

Stupanj zaduženosti

Stupanj zaduženosti pokazuje koliki je udio vanjskih izvora financiranja u financiranju imovine poduzeća. Veći stupanj zaduženosti sugerira veću zaduženost poduzeća, dok eventualna vrijednost iznad 1 sugerira kako je kapital poduzeća negativan. Gornja granica prihvatljive zaduženosti smatra se 0,7.

Naplata potraživanja

Naplata potraživanja mjeri koliko je poduzeće uspješno u naplati od kupaca prema podacima na zadnji dan u godini. Veća razina realiziranih prihoda u odnosu na razinu nenaplaćenih potraživanja značit će kraću iskazanu naplatu potraživanja poduzeća. S obzirom da je uobičajena valuta plaćanja unutar 60 dana, sva poduzeća koja imaju vrijednost ovog pokazatelja iznad te razine očito ne uspijevaju uredno naplaćivati svoja potraživanja.

Plaćanje obveza

Plaćanje obveza mjeri urednost podmirenja obveza prema dobavljačima na temelju podataka iz zadnjeg dana u godini. Manji iznos nepodmirenih obveza prema dobavljačima u odnosu na iznos ostvarenih materijalnih troškova poduzeća značit će kraći prosjek plaćanja obveza. Ukoliko poduzeće ima ovaj pokazatelj veći od 60 dana, vrlo vjerojatno ne podmiruje svoje obveze na vrijeme.

Neto profitna marža

Neto profitna marža predstavlja omjer neto dobiti i ukupnih prihoda, odnosno mjeri koliki je udio od ukupno realiziranih prihoda ostao vlasnicima poduzeća na raspolaganju nakon oporezivanja bruto dobiti. Veća vrijednost ovog pokazatelja sugerira veću razliku između ostvarenih prihoda i rashoda u korist prihoda. Negativna neto profitna marža sugerira kako je poduzeće ostvarilo neto gubitak, tj. ostvareni rashodi bili su veći od prihoda.

Operativna marža

Operativna marža predstavlja omjer poslovne dobiti i poslovnih rashoda. Za razliku od neto profitne marže, ona u obzir uzima samo prihode i rashode ostvarene iz direktne poslovne aktivnosti, dok isključuje investicijsku i financijsku aktivnost poduzeća. Negativna operativna marža sugerira kako je dobit iz poslovnih aktivnosti poduzeća bila negativna.

Udio u djelatnosti

Dun & Bradstreet d.o.o.

Izdano dana 10. ožujka 2024.

Sažetak udjela u djelatnosti (2022)

Djelatnost subjekta (prema posljednjem financijskom izvještaju): 35.11 - Proizvodnja električne energije

Linea Blue d.o.o. u svojoj glavnoj djelatnosti ima udio od 0% i nalazi se na 423. mjestu obzirom na ukupne prihode. Sveukupno u djelatnosti 35.11 postoji 918 subjekata. (Broje se samo subjekti koji predaju godišnja financijska izvješća)

Prvih 10 subjekata u djelatnosti drži udio od 85,17%. Tvrtka Linea Blue d.o.o. prema veličini je rangirana kao mikro poduzeće.

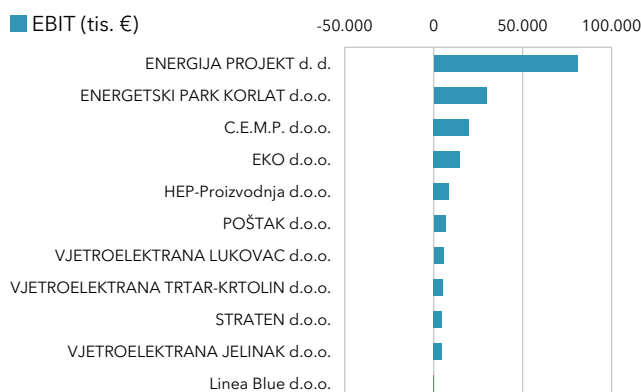
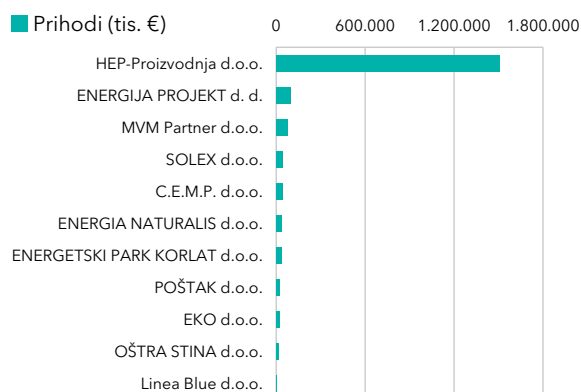
Unutar djelatnosti obzirom na veličinu postoji: 845 mikro, 51 malo, 20 srednje velikih i 2 velika poduzeća.

Udio u djelatnosti prema ukupnom prihodu (2022)

Rang	Naziv poduzeća	Udio u top 10	Udio u djelatnosti
1.	HEP-Proizvodnja d.o.o.	79,06%	67,33%
2.	ENERGIJA PROJEKT d. d.	5,24%	4,46%
3.	MVM Partner d.o.o.	4%	3,41%
4.	SOLEX d.o.o.	2,45%	2,08%
5.	C.E.M.P. d.o.o.	2,27%	1,94%
6.	ENERGIA NATURALIS d.o.o.	1,8%	1,54%
7.	ENERGETSKI PARK KORLAT d.o.o.	1,77%	1,51%
8.	POŠTAK d.o.o.	1,39%	1,19%
9.	EKO d.o.o.	1,08%	0,92%
10.	OŠTRA STINA d.o.o.	0,93%	0,79%
423.	Linea Blue d.o.o.	0%	0%
		Ostali u djelatnosti:	14,83%

Udio u djelatnosti prema EBIT (2022)

Rang	Naziv poduzeća	Udio u top 10	Udio u djelatnosti
1.	ENERGIJA PROJEKT d. d.	44,82%	32,91%
2.	ENERGETSKI PARK KORLAT d.o.o.	16,48%	12,1%
3.	C.E.M.P. d.o.o.	11,07%	8,13%
4.	EKO d.o.o.	8,19%	6,01%
5.	HEP-Proizvodnja d.o.o.	4,71%	3,46%
6.	POŠTAK d.o.o.	3,7%	2,72%
7.	VJETROELEKTRANA LUKOVAC d.o.o.	3,03%	2,23%
8.	VJETROELEKTRANA TRTAR-KRTOLIN d.o.o.	2,93%	2,15%
9.	STRATEN d.o.o.	2,56%	1,88%
10.	VJETROELEKTRANA JELINAK d.o.o.	2,5%	1,84%
816.	Linea Blue d.o.o.	-	-
		Ostali u djelatnosti:	26,57%



Ostali pravni podaci i bilješke

Dun & Bradstreet d.o.o.

Izdano dana 10. ožujka 2024.

Pravni odnosi

Status subjekta:

Bez postupka

Osnivački akt:

Izjava o osnivanju društva s ograničenom odgovornošću od 28.01.2022.

Temeljni kapital:

20.000,00 (kuna)

Statusne promjene: subjektu upisa pripojen drugi

Ovom društvu, temeljem Ugovora o pripajanju od dana 22.02.2022., odluke Skupštine pripojenog društva od 22.02.2022. i odluke Skupštine društva preuzimatelja od 22.02.2022. pripaja se društvo HIDROENERGIJA SKELA d.o.o. Koprivnica (Grad Koprivnica), Ulica Đure Basaričeka 3, upisano u registar Trgovačkog suda u Bjelovaru pod brojem MBS: 080806548, OIB: 64331981926, s danom 22.02.2022. Odluke o pripajanju nisu pobijane niti je pobijanje pravomoćno odbijeno.

Registrirane djelatnosti

projektiranje i građenje građevina te stručni nadzor građenja
energetsko certificiranje, energetski pregled zgrade i redoviti pregled sustava grijanja i sustava hlađenja ili klimatizacije u zgradi
stručni poslovi prostornog uređenja
djelatnost upravljanja projektom gradnje
djelatnost tehničkog ispitivanja i analize
iznajmljivanje strojeva i opreme, bez rukovatelja i predmeta za osobnu uporabu i kućanstvo
djelatnost skladištenja
posredovanje u prometu nekretnina
poslovanje nekretninama
poslovi upravljanja nekretninom i održavanje nekretnina
kupnja i prodaja robe
pružanje usluga u trgovini
obavljanje trgovačkog posredovanja na domaćem i inozemnom tržištu
zastupanje inozemnih tvrtki
savjetovanje u vezi s poslovanjem i upravljanjem
istraživanje tržišta i ispitivanje javnog mnijenja
promidžba (reklama i propaganda)
računovodstveni poslovi
računalne i srodne djelatnosti
usluge informacijskog društva
web dizajn
izrada i održavanje web stranica
proizvodnja, popravak i održavanje električne, elektroničke, informatičke i optičke opreme
organiziranje savjetovanja, priredaba, koncerata, sajмова, promocija, kongresa, seminara i tečajeva
pripremanje i usluživanje jela, pića i napitaka i pružanje usluga smještaja
pripremanje jela, pića i napitaka za potrošnju na drugom mjestu sa ili bez usluživanja (u prijevoznom sredstvu, na priredbama i slično) i opskrba tim jelima, pićima i napitcima (catering)
turističke usluge u nautičkom turizmu
turističke usluge u zdravstvenom turizmu
turističke usluge u kongresnom turizmu
turističke usluge aktivnog i pustolovnog turizma
turističke usluge na poljoprivrednom gospodarstvu, uzgajalištu vodenih organizama, lovištu i u šumi
šumoposjednika te ribolovnom turizmu

Ostali pravni podaci i bilješke

Dun & Bradstreet d.o.o.

Izdano dana 10. ožujka 2024.

usluge turističkog ronjenja
usluge iznajmljivanja opreme za šport i rekreaciju turistima i obveze pružatelja usluge
usluge iznajmljivanja vozila (rent-a-car)
proizvodnja električne energije
prijenos električne energije
distribucija električne energije
organiziranje tržišta električne energije
opskrba električnom energijom
trgovina električnom energijom
djelatnost druge obrade otpada
djelatnost oporabe otpada
djelatnost posredovanja u gospodarenju otpadom
djelatnost prijevoza otpada
djelatnost sakupljanja otpada
djelatnost trgovanja otpadom
djelatnost zbrinjavanja otpada
gospodarenje otpadom
djelatnost ispitivanja i analize otpada
obavljanje djelatnosti iznajmljivanja jahti ili brodica sa ili bez posade (charter)
djelatnost iznajmljivanja plovila

Pravna obavijest

Ovo izvješće dobivate u skladu s vašim ugovorom o pretplati i uvjetima i odredbama na DUN & BRADSTREET D.O.O., Zagreb, Hrvatska. Osim ako je izričito drugačije dogovoreno, informacije u ovom izvješću tvrtke namijenjene su isključivo za vlastitu upotrebu. Sve poslovne informacije u ovom izvješću, koje sadrže pojedinosti o kreditnoj sposobnosti i solventnosti (također se nazivaju procjena rizika, indeks kreditnog rejtinga ili kreditna preporuka), ne smiju se tumačiti kao izjava o činjenicama ili individualnoj stručnosti, a također ne kao „ocjena“ u smislu Uredbe (EZ) br. 1060/2009 od 16. rujna 2009. o agencijama za kreditni rejting. Umjesto toga, ove se informacije odnose isključivo na vrijednosne prosudbe, koje se temelje na matematičkim i statističkim analizama i automatski kreiranim procjenama vjerojatnosti („bodovanje“). Nastojimo pružiti informacije koje su točne i potpune. Međutim, zbog stalno mijenjanja baza podataka i oslanjanja na vanjske izvore ne možemo prihvatiti odgovornost za informacije u ovom izvješću tvrtke koje su ažurne, točne ili potpune, osim u slučajevima grubog nemara ili namjere. Za sve posljedice odluka donesenih na temelju ovog izvješća odgovornost je isključivo korisnika. Autorska prava © 2021 Dun & Bradstreet Inc., Jacksonville (Florida), SAD. Sva prava pridržana.

Za sve pojedinosti pogledati

<http://www.poslovna.hr/>